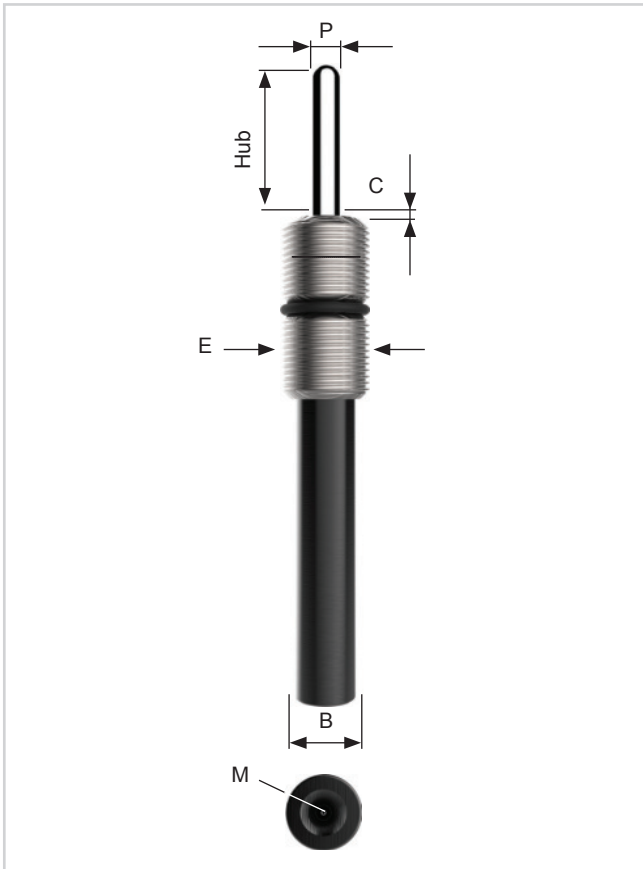


EP SERIE, MIT GEWINDE

Übersicht



Typ	M	E
EP2-16x1,5	M6x5	M16x1,5
EP2-16x2	M6x5	M16x2
EP2-24x1,5	M6x5	M24x1,5

Die Auswerferfedern der EP-Produktlinie wurden entwickelt, um in Taschen mit Gewinde montiert zu werden. Dies ermöglicht das Auswerfen der Teile aus der Form nach Beendigung des Pressvorganges.

Die EP-Serie ist wahlweise mit 12mm oder 20mm Körperdurchmesser lieferbar.

Die EP2-16 Version ist mit 1,5mm oder 2mm Gewindesteigung erhältlich.

Die EP2-24 ist ausschließlich mit 1,5mm Gewindesteigung verfügbar.

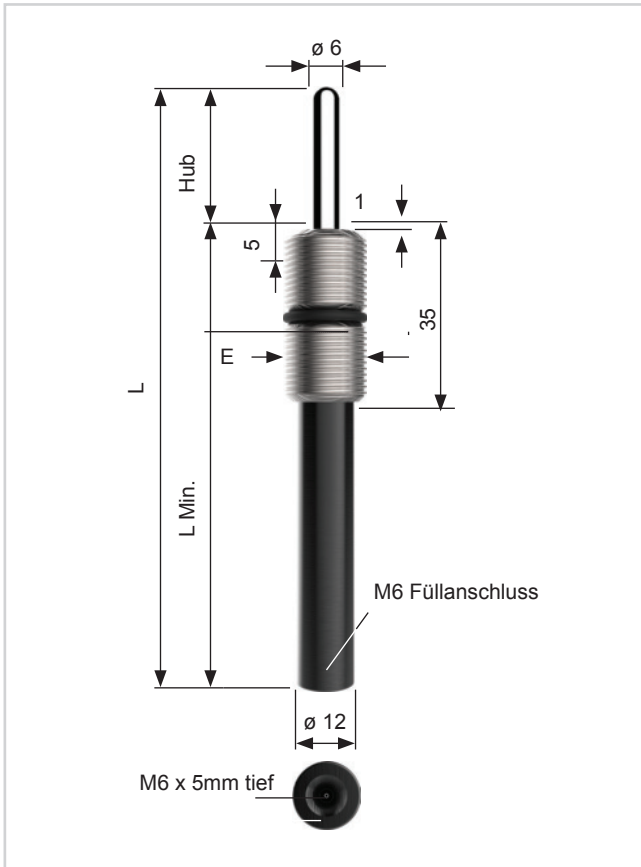


Nur Stickstoff verwenden!

Max. Druck: 150 Bar	Min. Druck: 12 Bar	Max. Kolbengeschwindigkeit: 1,6 m/Sek.
------------------------	-----------------------	---

Typ	P	B	Anfangskraft (daN)	Hublängen	C	Schlauch-System		Auf- arbeitung
						Micro 24	CNOMO	
EP2-16x1,5	6	12	420	7 – 125	1	x	x	x
EP2-16x2	6	12	420	7 - 125	1	x	x	x
EP2-24x1,5	12	20	1700	65 - 125	1	x	x	x

EP2-16



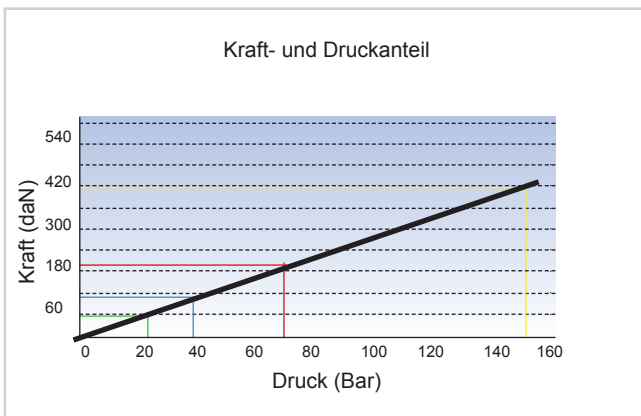
Artikel-Nr.: Typ/Hub	E	Fülldruck (Bar)	Kraft (daN) @ 20°C		Farbe
			Minimum	Maximum	
EP2-16x(E)-020 -XXX	1,5/2	20	57	95	Grün
EP2-16x(E)-040 -XXX	1,5/2	40	110	190	Blau
EP2-16x(E)-075 -XXX	1,5/2	75	210	360	Rot
EP2-16x(E)-150 -XXX	1,5/2	150	420	715	Gelb

Typ	Hub	L	L Min.
EP2-16x1,5/ EP2-16x2	10	65	55
	20	85	65
	30	105	75
	40	125	85
	50	145	95
	60	165	105
	70	185	115
	80	205	125
	100	245	145
125	295	170	

Hinweis:

Spezial-Hublängen auf Wunsch möglich.

Bestellbeispiel: Spring Type + Kraft + Hub
EP2-16x15.00020.050

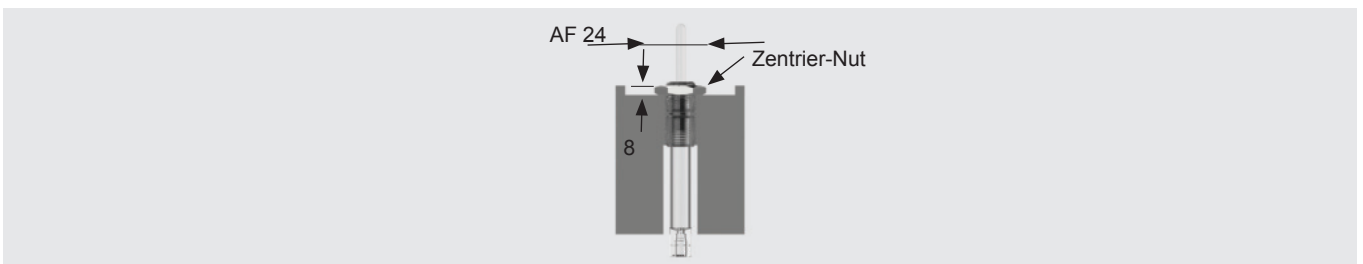


Nur Stickstoff verwenden!

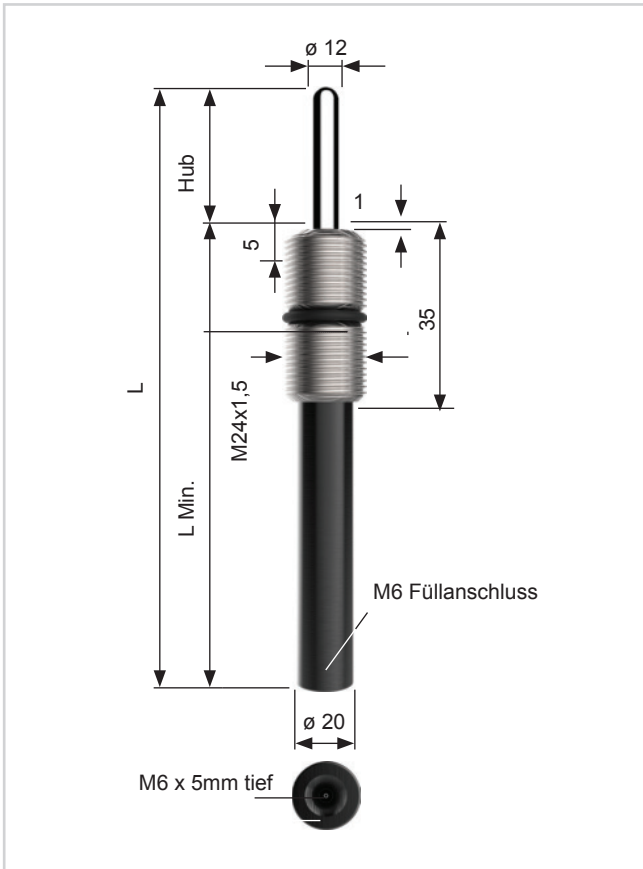
Max. Druck: 150 Bar	Min. Druck: 12 Bar	Max. Kolbengeschwindigkeit: 1,6 m/Sek.
---------------------	--------------------	--

Befestigungsvarianten

(Alle Abmessungen in mm.)



Tasche mit Gewinde



Artikel-Nr.: Typ/Hub	Fülldruck (Bar)	Kraft (daN) @ 20°C		Farbe
		Minimum	Maximum	
EP2-24x1,5-020 -XXX	20	230	390	Grün
EP2-24x1,5-040 -XXX	40	450	800	Blau
EP2-24x1,5-075 -XXX	75	850	1500	Rot
EP2-24x1,5-150 -XXX	150	1700	2900	Gelb

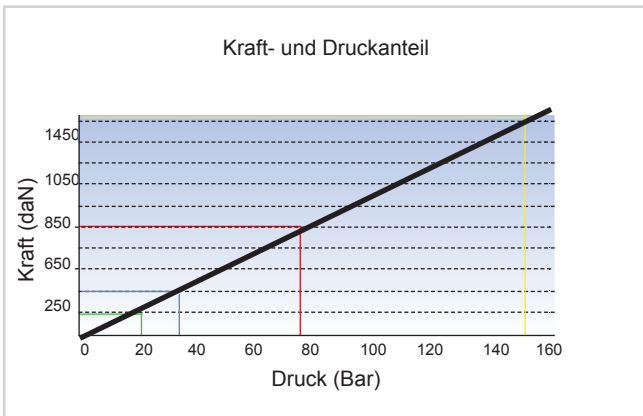
Typ	Hub	L	L Min.
EP2-24x1,5	10	65	55
	20	85	65
	30	105	75
	40	125	85
	50	145	95
	60	165	105
	70	185	115
	80	205	125
	100	245	145
125	295	170	

Hinweis:

Spezial-Hublängen auf Wunsch möglich.

Bestellbeispiel: Spring Type + Kraft + Hub

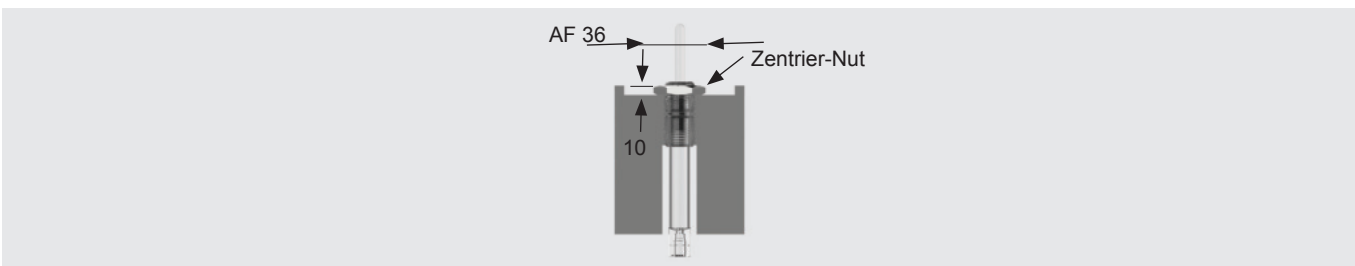
EP2-24x15.00020.050



Nur Stickstoff verwenden!		
Max. Druck: 150 Bar	Min. Druck: 6 Bar	Max. Kolbengeschwindigkeit: 1,6 m/Sek.

Befestigungsvarianten

(Alle Abmessungen in mm.)



Tasche mit Gewinde